



Sindicato
de Enfermería
Sede Estatal

**ROMPE CON LOS
ESTEREOTIPOS**

A vertical green line on the left side of the page and a horizontal green line that starts from the vertical line and extends to the right, underlining the word "Encuesta".

Encuesta

Campaña SATSE

ENCUESTA

El Sindicato de Enfermería, SATSE, ha lanzado una encuesta entre las enfermeras y enfermeros de toda España dentro de la campaña de información y sensibilización “Rompe con los estereotipos”, que puso en marcha el pasado mes de abril.

La campaña, que permanecerá vigente hasta el mes de junio, tiene como principal objetivo trasladar una imagen real y actual de las/los profesionales de Enfermería que ayude a acabar con falsos estereotipos sexistas y retrógrados sobre su imagen y labor que aún permanecen en nuestra sociedad.

OBJETIVOS

- Conocer cómo perciben y valoran las/los profesionales de Enfermería su imagen y reconocimiento social.
- Saber la opinión de las enfermeras y enfermeros sobre los estereotipos sexistas y retrógrados que aún permanecen vinculados con su imagen y práctica profesional.
- Pedir el punto de vista de las/los profesionales de Enfermería sobre las acciones que se han de desarrollar desde las administraciones públicas para acabar con la actual situación.

CARACTERÍSTICAS

- **Universo:** Todos los enfermeros y enfermeras de España, con edades comprendidas entre los **20 y 65** años.
- **Tamaño de la muestra:** Un total de **129.142** encuestas enviadas por correo electrónico. Se han recibido 9.257 encuestas respondidas correctamente, lo que supone una tasa de respuesta del 7,1 por ciento.
- **Periodo de referencia:** Abril 2018.

DESCRIPCIÓN

En el presente informe se plasman los resultados de una encuesta enviada por correo electrónico a un total de **129.142** profesionales de Enfermería de toda España, a lo largo del mes de abril de 2018, y que debían cumplimentar a través de un enlace web.

Como mecanismo de control, por medio del reconocimiento de IP, se establecieron parámetros que impidiesen que una misma persona cumpliera más de una encuesta.

Se trata de una encuesta compuesta por 17 cuestiones en las que se recogen, en primer lugar, una serie de datos sociodemográficos (edad, sexo, ámbito de trabajo, situación laboral, etc.) y, a continuación, se plantean una serie de preguntas concretas, ante las que se proponen una lista de respuestas abiertas y cerradas.

TASA DE RESPUESTA

Se han recibido **9.257 encuestas** respondidas correctamente, lo que supone una tasa de respuesta del **7,1 por ciento**.

En el siguiente gráfico se muestra la tendencia de las respuestas a esta encuesta por días, en el cual se ve claramente que, tras el impacto inicial, el número de respuestas se concentra entre el 9 y el 14 de abril. Posteriormente, se va produciendo un descenso progresivo hasta el 24 de abril

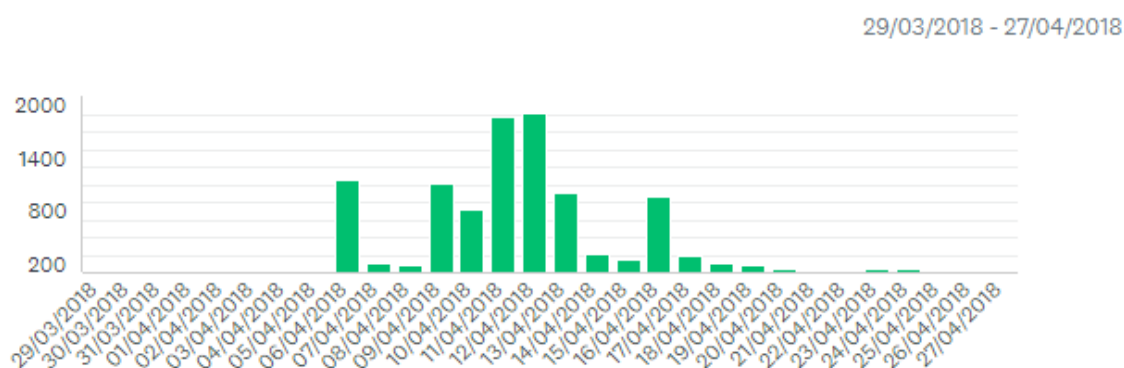


Gráfico 1. Tendencia de respuesta por días

ANÁLISIS DE LAS VARIABLES

EDAD

	Porcentaje	Respuestas obtenidas
Entre 20 y 34 años	35,31%	3269
Entre 35 y 49 años	41,78%	3868
Entre 50 y 65 años	22,90%	2120
<i>Contestadas</i>		9257

SEXO

	Porcentaje	Respuestas obtenidas
MUJER	82,21%	7610
HOMBRE	17,79%	1647
<i>Contestadas</i>		9257

SITUACIÓN LABORAL

	Porcentaje	Respuestas obtenidas
Fija/o	40,39%	3739
Interina/o	23,64%	2188
Eventual	29,87%	2765
Desempleado	6,10%	565
<i>Contestadas</i>		9257

ÁMBITO DE TRABAJO

	Porcentaje	Respuestas obtenidas
Atención Primaria	20,45%	1855
Atención Especializada	64,35%	5837
Sociosanitaria/Dependencia	4,95%	449
Otros	10,25%	930
Contestadas		9071

TIPO DE INSTITUCIÓN SANITARIA

	Porcentaje	Respuestas obtenidas
Pública	87,21%	7916
Privada	7,49%	680
Concertada	5,30%	481
Contestadas		9077

RESULTADOS

Los resultados obtenidos tras recabar la opinión de los profesionales enfermeros encuestados son:

1.- ¿Consideras que las enfermeras y enfermeros tenemos el reconocimiento y visibilidad social que nos corresponde por nuestra cualificación y competencia profesional?

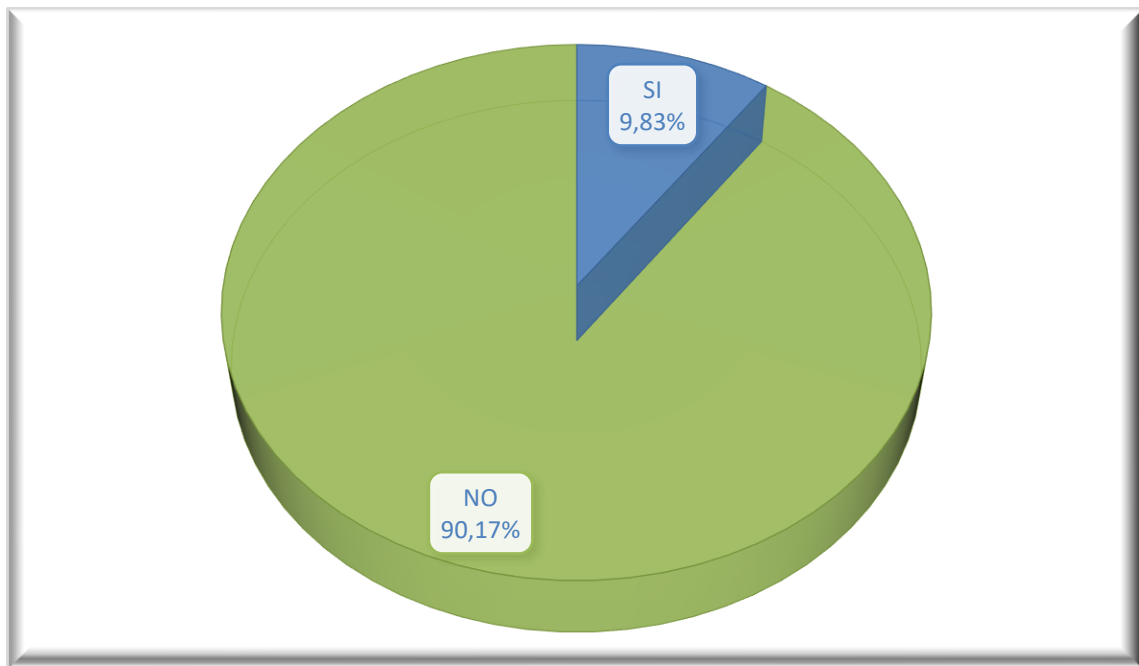


Gráfico 1. Valoración de la Enfermería sobre el reconocimiento y visibilidad social que tiene la profesión en nuestro país

	Porcentaje	Respuestas obtenidas
SI	9,83%	907
NO	90,17%	8324
Contestadas		9231

2.- ¿Crees que la imagen de las/los profesionales de Enfermería (uniforme, material, equipo, entorno de trabajo...) que se traslada a través de los medios de comunicación y otros ámbitos (cine, espectáculos, moda...) es acorde con sus competencias y funciones reales dentro del Sistema Sanitario?

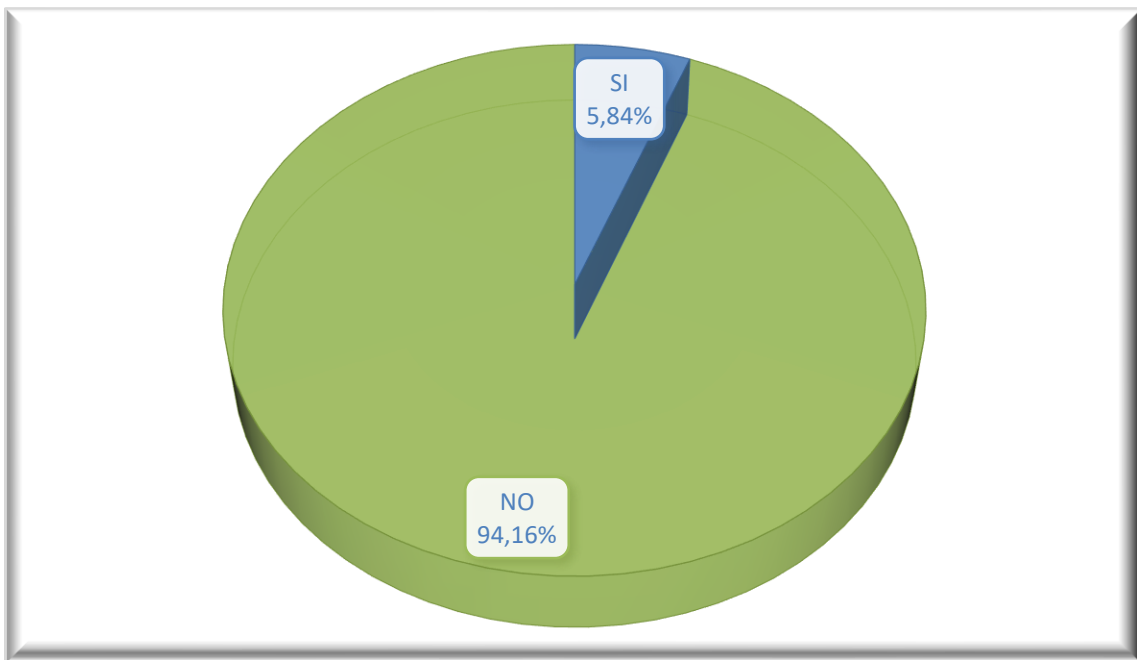


Gráfico 2. Concordancia entre la imagen que se traslada de los profesionales de Enfermería y la realidad de la profesión

	Porcentaje	Respuestas obtenidas
SI	5,84%	539
NO	94,16%	8690
Contestadas		9229

3.- ¿Entiendes que aún persisten estereotipos sexistas y retrógrados vinculados con la Enfermería, especialmente con las mujeres enfermeras?

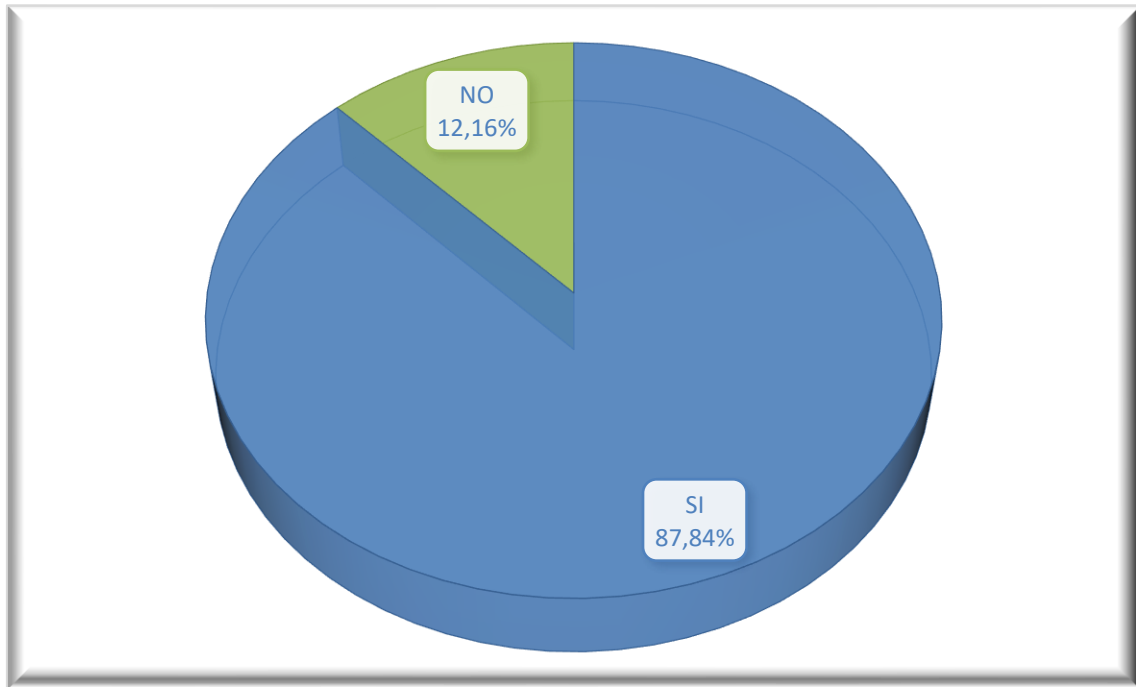


Gráfico 3. Persistencia de estereotipos sexistas y retrógrados vinculados con los profesionales de Enfermería

	Porcentaje	Respuestas obtenidas
SI	87,84%	8105
NO	12,16%	1122
Contestadas		9227

4.- ¿Consideras que la difusión de estos estereotipos supone un claro obstáculo, e incluso retroceso, para el desarrollo de nuestra profesión?

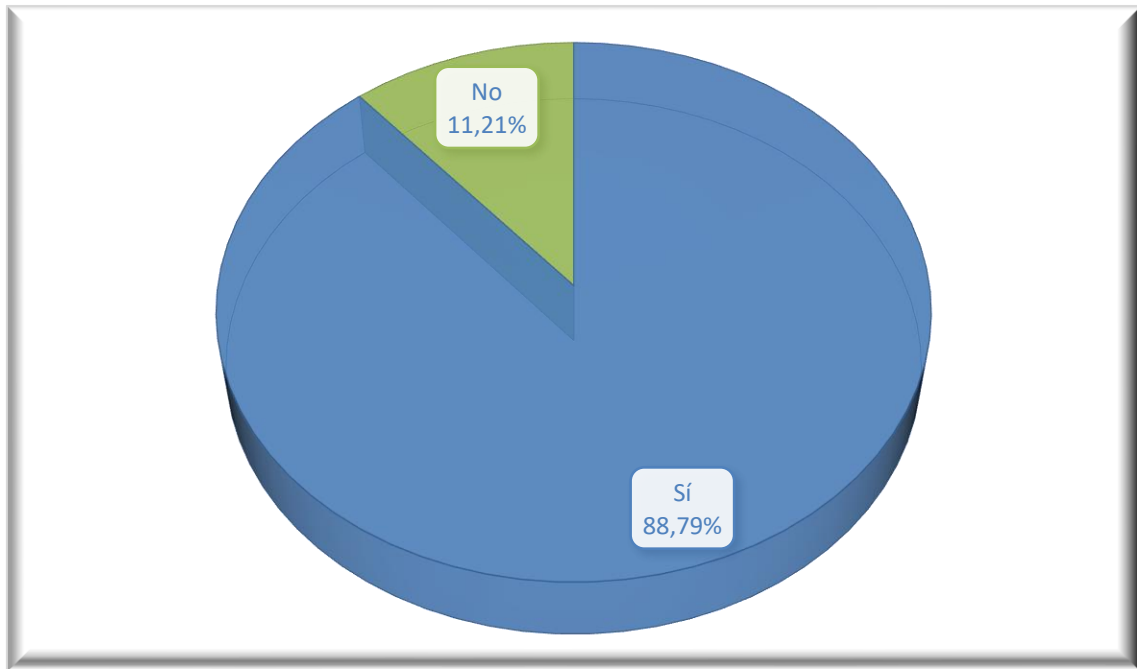


Gráfico 4. Consecuencias de la difusión de estereotipos sexistas y retrogrados sobre la profesion enfermera

	Porcentaje	Respuestas obtenidas
SI	88,79%	8169
NO	11,21%	1031
Contestadas		9200

5.- Si eres mujer, ¿has sufrido en primera persona comportamientos o comentarios ofensivos y/o denigrantes basados en esa imagen estereotipada y sexista de la profesión??

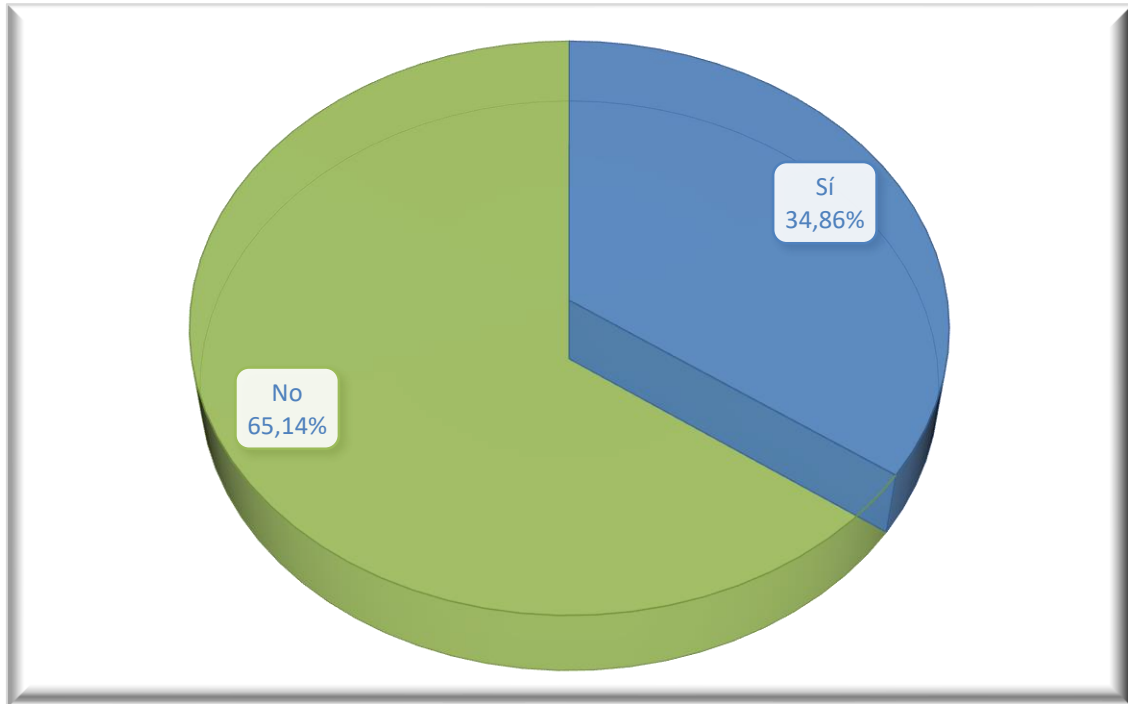


Gráfico 5. Grado de incidencia en mujeres de casos de comportamientos o comentarios ofensivos y/o denigrantes

	Porcentaje	Respuestas obtenidas
SI	34,86%	2744
NO	65,14%	5127
Contestadas		7871

6.- ¿Si eres hombre, ¿has sufrido conductas o comentarios ofensivos y/o denigrantes por el mero hecho de tener una profesión tradicionalmente vinculada a las mujeres?

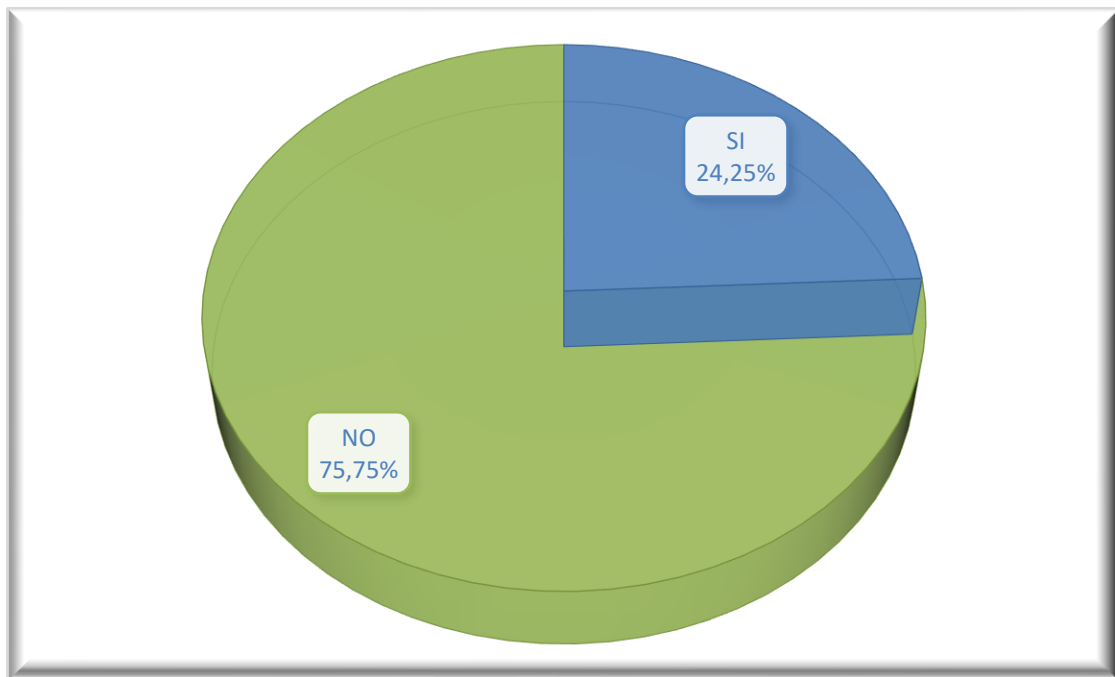


Gráfico 6. Grado de incidencia en hombres de casos de comportamientos o comentarios ofensivos y/o denigrantes

	Porcentaje	Respuestas obtenidas
SI	24,25%	504
NO	75,75%	1574
Contestadas		2078

7.- ¿Conoces a alguna compañera o compañero que haya sido víctima de este tipo de comportamientos y/o comentarios ofensivos?

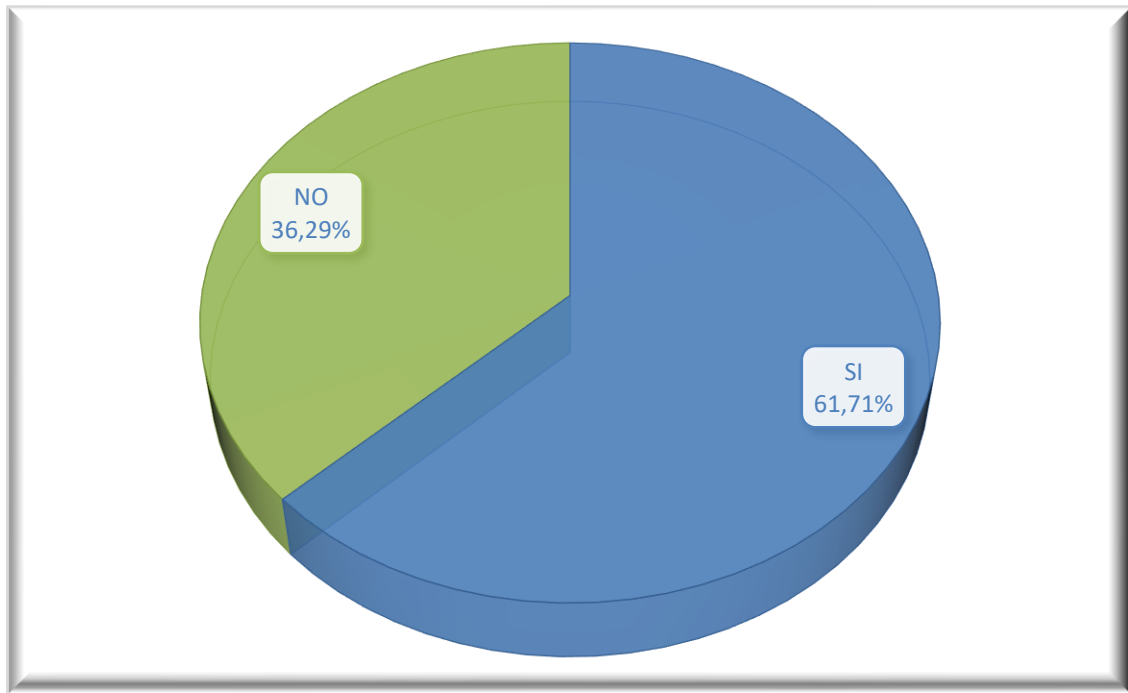


Gráfico 7. Porcentaje de conocimiento de profesionales que han sufrido comportamientos y/o comentarios ofensivos

	Porcentaje	Respuestas obtenidas
SI	61,71%	5619
NO	36,29%	3486
Contestadas		9105

8.- En tu opinión, ¿quiénes son los principales responsables de que todos estos hechos se sigan produciendo en la actualidad?

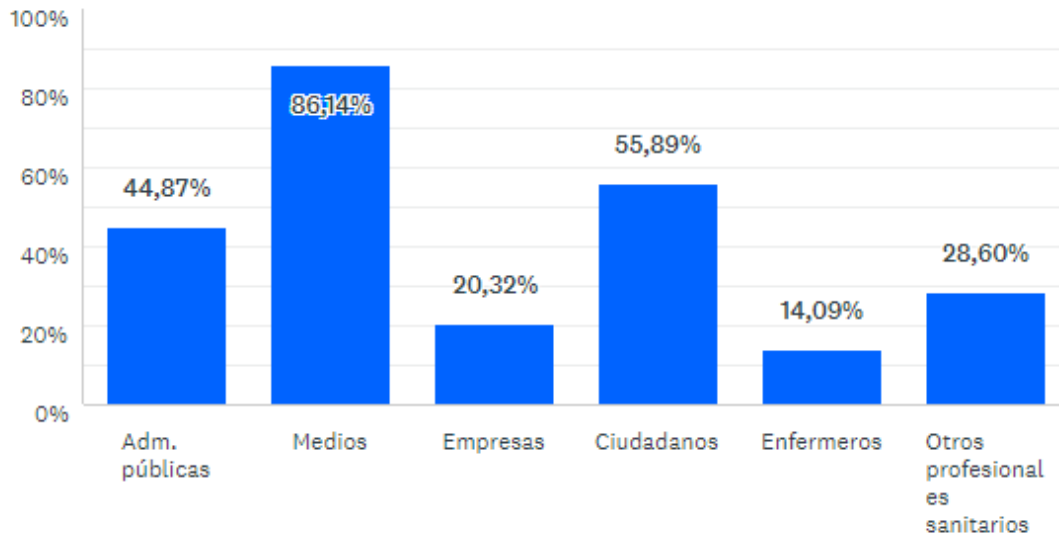


Gráfico 8. Grado de responsabilidad en la difusión de estereotipos sexistas y retrógrados

	Porcentaje	Respuestas obtenidas
Administraciones públicas	44,87%	4053
Medios de comunicación	86,14%	7780
Empresas	20,32%	1835
Ciudadanos	55,89%	5048
Enfermeros	14,09%	1273
Otros profesionales sanitarios	28,60	2583
Contestadas		9032

9.- ¿Entiendes que desde las administraciones públicas deberían realizarse acciones que eviten la difusión de imágenes ofensivas contra la profesión enfermera que no plasman la realidad actual de la misma?

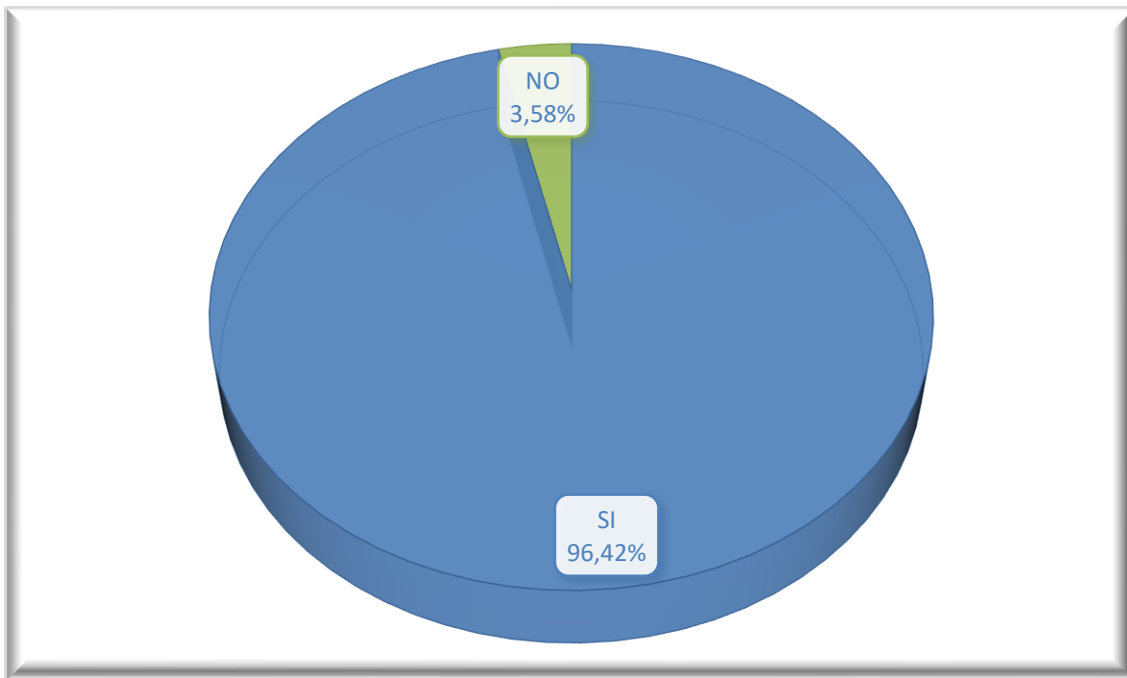


Gráfico 9. Demanda de acciones por parte de las administraciones públicas para acabar con la difusión de imágenes ofensivas

	Porcentaje	Respuestas obtenidas
SI	96,42%	8851
NO	3,58%	329
Contestadas		9180

10.- ¿Crees acertada la propuesta que ha realizado SATSE al Ministerio de Sanidad para crear un Observatorio de la Mujer en el ámbito sanitario, con el objetivo de hacer un seguimiento de los casos registrados y tomar las medidas oportunas para que no se vuelvan a repetir?

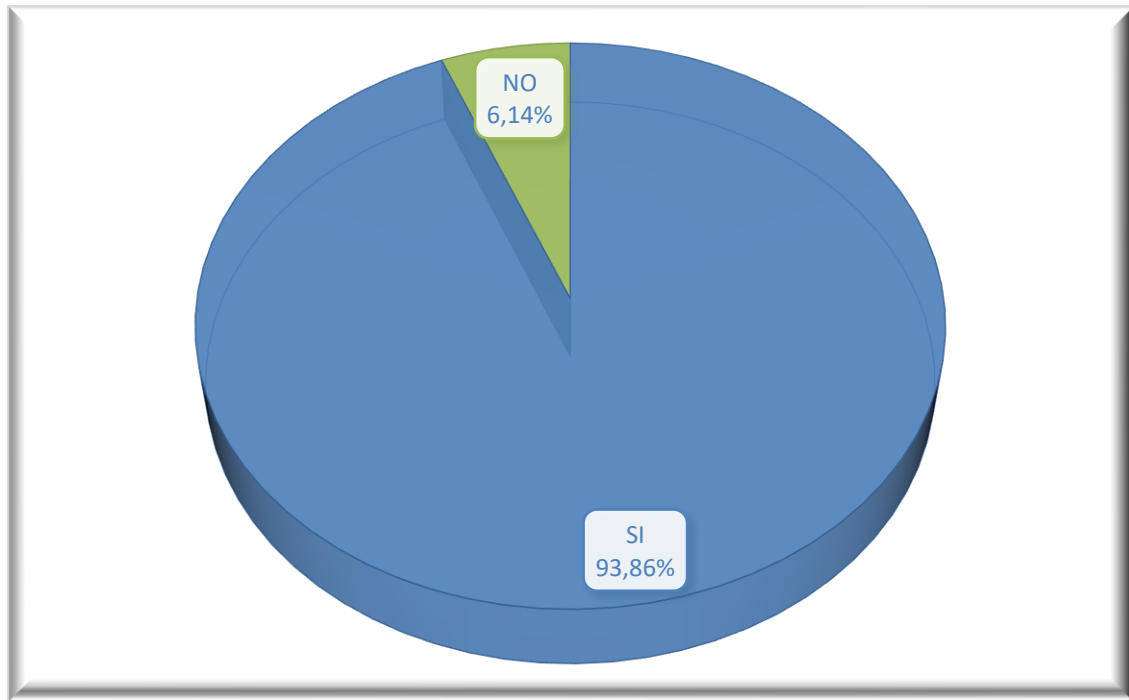


Gráfico 10. Respaldo a la propuesta de SATSE de crear un Observatorio de la Mujer en el ámbito sanitario

	Porcentaje	Respuestas obtenidas
SI	93,86%	8528
NO	6,14%	558
Contestadas		9086

CONCLUSIONES

A tenor de los resultados de la encuesta realizada, las principales conclusiones que destacamos de la misma son:

- **Los profesionales de Enfermería españoles consideran que no tienen el reconocimiento y visibilidad social que les corresponde por su cualificación y competencia profesional.**

La gran mayoría de los profesionales encuestados (**90,17 por ciento**) considera que no tienen el reconocimiento y visibilidad social que les corresponde por su cualificación y competencia profesional, mientras que un **9,83** por ciento entiende que su labor sí es reconocida y visible.

- **La práctica totalidad de las enfermeras y enfermeros entiende que la imagen que se traslada de ellos a través de los medios de comunicación y otros ámbitos no es acorde con sus competencias y funciones reales dentro del Sistema Sanitario.**

Un **94,16 por ciento** de los encuestados asegura que la imagen de las/los profesionales de Enfermería (uniforme, material, equipo, entorno de trabajo...) que se traslada a través de los medios de comunicación y otros ámbitos (cine, espectáculos, moda...) no es acorde con sus competencias y funciones reales dentro del Sistema Sanitario, mientras que un **5,84 por ciento** opina lo contrario.

- **Nueve de cada diez profesionales de Enfermería cree que aún persisten estereotipos sexistas y retrógrados vinculados con la Enfermería, especialmente con las mujeres.**

Un **87,84 por ciento** de los encuestados cree que aún persisten estereotipos sexistas y retrógrados vinculados con la Enfermería, especialmente con las mujeres, mientras que un **12,16 por ciento** no comparte esta opinión.

- **La difusión de estos estereotipos supone un claro obstáculo, e incluso retroceso, para el desarrollo de la profesión de Enfermería para la mayoría de las enfermeras y enfermeros españoles**

Cerca de nueve de cada diez profesionales encuestados (**88,79 por ciento**) entiende que la difusión de estos estereotipos supone un claro obstáculo, e incluso retroceso, para el desarrollo de su profesión, mientras que no llega al 12 por ciento (11,21 por ciento) los que no opinan lo mismo.

- **El 35 por ciento de las mujeres enfermeras ha sufrido comportamientos o comentarios ofensivos y/o denigrantes basados en una imagen estereotipada y sexista de la profesión.**

Un **34,86 por ciento** de las enfermeras encuestadas reconoce haber sufrido en primera persona comportamientos o comentarios ofensivos y/o denigrantes basados en la imagen estereotipada y sexista de la profesión. Por su parte, un **65,14 por ciento** afirma no haberlos sufrido.

- **Uno de cada cuatro hombres que ejercen la Enfermería ha sufrido comportamientos o comentarios ofensivos y/o denigrantes basados en una imagen estereotipada y sexista de la profesión.**

Un **24,25 por ciento** de los enfermeros encuestados reconoce haber sufrido en primera persona comportamientos o comentarios ofensivos y/o denigrantes basados en la imagen estereotipada y sexista de la profesión, mientras que un **75,75 por ciento** asegura no haberlos experimentado.

- **Más de un 60 por ciento de los profesionales de Enfermería conocen a alguna compañera o compañero que ha sido víctima de este tipo de comportamientos y/o comentarios ofensivos.**

Un **61,71 por ciento** asegura que conoce a alguna compañera o compañero que ha sido víctima de comportamientos y/o comentarios

ofensivos vinculados a estereotipos sexistas y retrógrados, mientras que el **36,29** por ciento dice no tener conocimiento de ningún caso.

- **Los medios de comunicación, los ciudadanos y las administraciones públicas, principales responsables de la difusión de estereotipos sexistas y retrógrados.**

Los medios de comunicación, los ciudadanos y las administraciones públicas, por este orden, son, a juicio de los profesionales encuestados, los principales responsables que de que sigan difundiendo estereotipos sexistas y retrógrados de la profesión enfermera.

Les siguen otros profesionales sanitarios, las empresas y las enfermeras y enfermeros.

- **Las enfermeras y enfermeros entienden que desde las administraciones públicas deberían realizarse acciones que eviten la difusión de imágenes ofensivas contra la profesión que no plasman la realidad actual de la misma.**

Los profesionales de Enfermería coinciden de forma casi unánime (**96,42 por ciento**) en que desde las administraciones públicas deben realizarse acciones que eviten la difusión de imágenes ofensivas contra ellos, siendo solo un **3,58 por ciento** los que piensan que no han de hacer nada.

- **Respaldo masivo a la propuesta que ha realizado SATSE al Ministerio de Sanidad para crear un Observatorio de la Mujer en el ámbito sanitario.**

Un **93,86 por ciento** de las enfermeras y enfermeros encuestados coinciden con el Sindicato de Enfermería en la necesidad de que el Ministerio de Sanidad constituya un Observatorio de la Mujer en el ámbito sanitario, con el objetivo de hacer un seguimiento de los casos de difusión de imágenes que atenten contra su dignidad y tomar las medidas oportunas para que éstos no se vuelvan a repetir. Por su parte, un **6,14 por ciento** no lo ve necesario.